



LA PLUS
GRANDE
LEÇON
DU
MONDE

Comment Intégrer les Objectifs Mondiaux dans ma Vie Quotidienne ?

Sujet

Citoyenneté

Résultats d'apprentissage

- Les élèves trouveront des moyens créatifs pour mettre en œuvre les objectifs de développement durable et apprendront à s'inspirer des idées des autres et à faire preuve de créativité dans les premières étapes de mise en œuvre de projets liés au développement durable.

Note

Ce plan de leçon fonctionnerait particulièrement bien si enseigné après le plan de leçon

"Travailler ensemble pour atteindre les objectifs mondiaux "

Préparation:

Préparer le matériel suivant :

- Liste des 17 objectifs mondiaux (annexe 2)
- Avions en papier prépliés (annexe 1)
- Un stylo par participant
- De la musique entraînante
- Fabriquer un grand nombre d'avions en papier avant la réunion
- Distribuer un stylo et un avion par participant

Durée totale :

60
mins

Tranche d'âge:

8-14
ans

17 PARTENARIATS POUR LES
OBJECTIFS MONDIAUX



La plus grande leçon du monde est un projet éducatif collaboratif visant à promouvoir les objectifs mondiaux de développement durable annoncés par les Nations Unies. Ce projet démontre l'importance de l'objectif mondial 17 « Création de partenariats en vue de la réalisation des objectifs » et n'aurait pas été possible sans le soutien de tous les partenaires qui travaillent ensemble et avec nous.

Merci à notre équipe fondatrice :



Réalisation :




Diffusion :



Traduction :



Et un grand merci à toutes celles et ceux qui ont collaboré avec nous dans le monde entier :



Introduction

5
mins

Expliquez aux élèves que le but de l'activité est de trouver des méthodes créatives pour mettre en œuvre les objectifs de développement durable que sont les 17 objectifs mondiaux. Expliquez également que les bonnes idées peuvent s'inspirer des idées des autres.

L'éducation en vue du développement durable – les enfants ont la parole !

10
mins

Les élèves visionnent une courte vidéo dans laquelle des enfants du monde entier transmettent leur message sur le développement durable. La vidéo peut être regardée sur grand écran, sur des écrans d'ordinateurs, ou par petits groupe sur un téléphone portable ou une tablette. <https://www.youtube.com/watch?v=F--WI3crN8eU>.

Faites voler vos idées

40
mins

Commencer par le premier objectif.

-- Demander aux participants d'écrire une idée sur leur avion pour la réalisation du premier objectif. Par exemple, pour l'objectif 12 sur la « consommation responsable », une idée pourrait être d'écrire des deux côtés des feuilles de papier, une autre pourrait consister à planter un jardin de légumes à l'école.

Annoncer : « Nous allons lancer les avions ! Lorsque vous en attrapez un, lisez ce qui est écrit dessus et ajoutez--y quelque chose. Sortez des sentiers battus : proposez des idées inventives, inédites. Puis, lancez de nouveau l'avion !»

-- Compter jusqu'à trois et lancer les avions ! Ajouter à cette ambiance festive une musique entraînante.

-- Après plusieurs lancements, éteindre la musique et demander à chaque participant de prendre un avion. À tour de rôle, chaque participant lit à haute voix ce qui est écrit sur l'avion qu'il a attrapé.

-- Établir une liste de projets possibles.

-- Distribuer une nouvelle série d'avions. Répéter cette activité pour chacun des objectifs mondiaux.

Variantes et alternatives

Si votre temps est limité, vous pouvez regrouper les 17 objectifs en six thèmes (annexe 2). Réaliser l'activité pour chacun des six thèmes.

Activité d'apprentissage

10
mins

Pour finir, les élèves étudient la liste des projets possibles issus de l'activité. Ils identifient le projet qu'ils considèrent le plus important pour leur classe/école et formulent quelques idées rapides sur les moyens de le mettre en œuvre.

Autres ressources sur l'utilisation des méthodes d'enseignement et d'apprentissage de l'EDD

Pour consulter d'autres documents sur l'éducation au développement durable :

<http://fr.unesco.org/themes/%C3%A9ducation--au--d%C3%A9veloppement--durable>

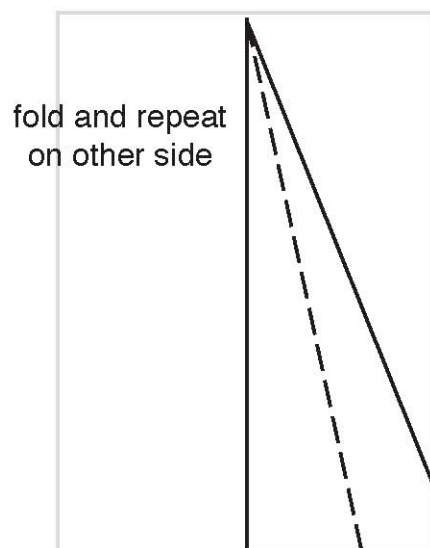
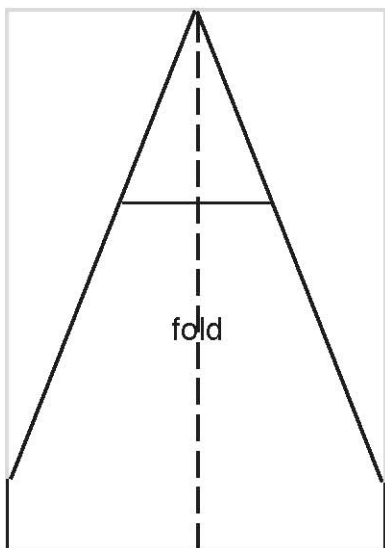
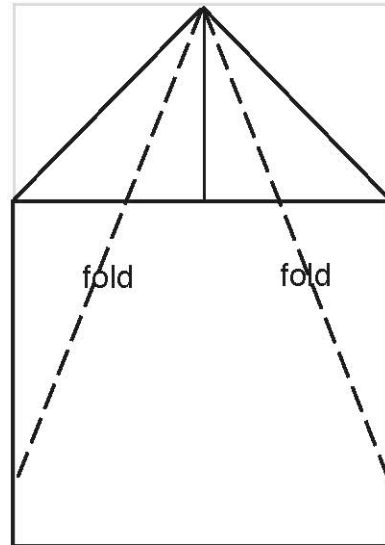
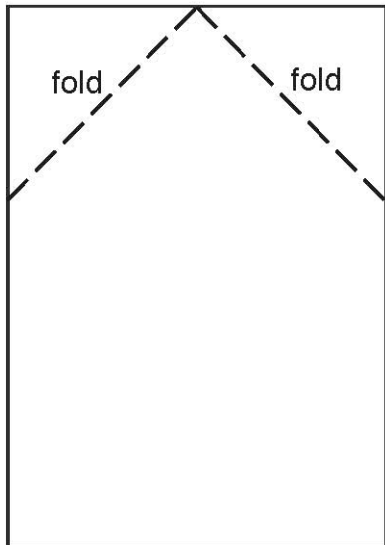
Pour d'autres ressources sur l'utilisation des méthodes d'enseignement et d'apprentissage de l'EDD, consultez les supports de formation suivants :

- Kit pédagogique pour l'éducation pour le développement durable (<http://unesdoc.unesco.org/images/0015/001524/152453f.pdf>)
- L'éducation pour le développement durable : ouvrage de référence (<http://unesdoc.unesco.org/images/0021/002166/216679f.pdf>)
- Explorer le développement durable : Une approche multiperspectives (<http://unesdoc.unesco.org/images/0021/002154/215431f.pdf>)
- Enseigner et apprendre pour un avenir durable (<http://www.unesco.org/education/tlsf/>)

Adapté de « Faites voler vos idées ! » dans le Kit pédagogique pour l'éducation pour le développement durable. UNESCO : Paris. 2006. pp. 89--90.

Annexe 1

Fabriquer un avion en papier :



Fold - Plier

Fold and repeat on other side - Plier et recommencer de l'autre côté

Regrouper les objectifs mondiaux en six thèmes :

Thème	Objectifs à inclure
Pauvreté	1, Éradication de la pauvreté 10, Réduction des inégalités
Santé et bien-être	2, Lutte contre la faim 3, Accès à la santé 6, Accès à l'eau salubre et à l'assainissement
Éducation, compétences et emploi	4, Accès à une éducation de qualité 8, Accès à des emplois décents
Un monde sûr et juste	5, Égalité entre les sexes 16, Paix et justice
Durabilité	7, Recours aux énergies renouvelables 9, Innovation et infrastructures 11, Villes et communautés durables 12, Consommation responsable 17, Partenariats pour les objectifs Mondiaux
Environnement	13, Lutte contre le changement climatique 14, Protection de la faune et de la flore aquatiques 15, Protection de la faune et de la flore terrestres



OBJECTIFS MONDIAUX

de Développement Durable

